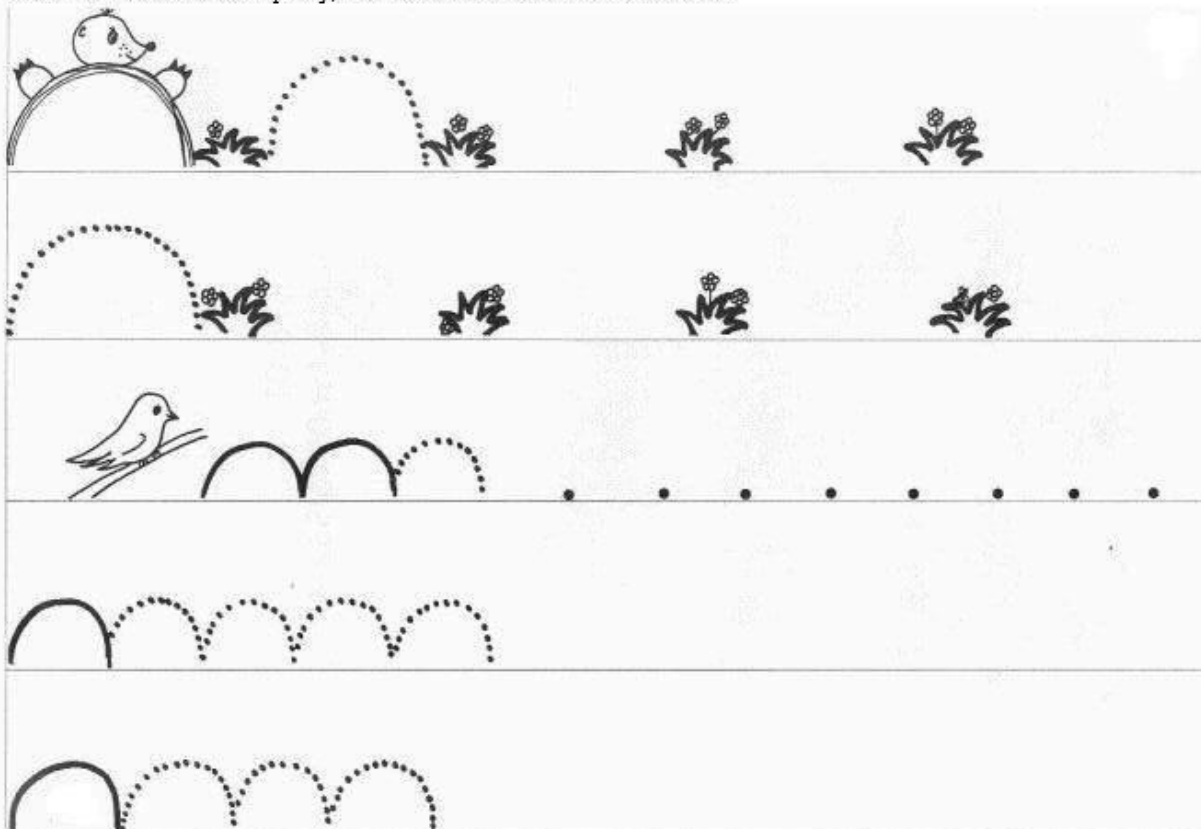


Artikulační a dechové cvičení

- Odfoukáváme zimu - dechové cvičení, správný prodloužený nádech nosem bez zvedání ramen, dechová výdrž: krátký nádech - dlouhý výdech s artikulací Hůůů, fúú, fííí
- slabý x silný vítr (fííí); foukáme potichu a silně; krátce a dlouze do dlaní
- Foukáme brčkem do vatové (sněhové) kuličky, nebo do zmuchlaného papírku - kam až ji před sebou dofoukáme
- Dýcháme si do „studených dlaní“ (zimní chlad)



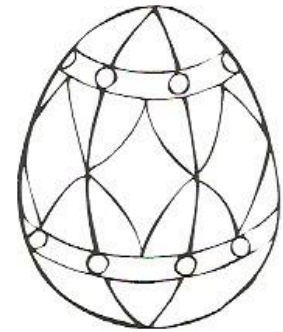


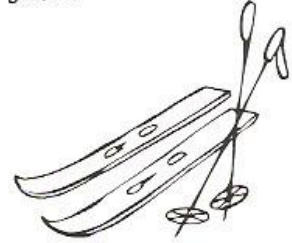


Krtek udělal na zahrádce kopečky, vrabeček zase hledá zrníčka - dokreslete



ROČNÍ OBDOBÍ: ZIMA-JARO

POZNAT CHARAKTERISTICKÉ ZNAKY ZIMY A JARA



-
- Které obrázky patří k ZIMĚ a které k JARU?
 - Obrázky PŘÍŘAĎ ČAROU k dané části stromu.

Voláme jaro

Text: Věra Smejkalová
Hudba: Marie Kružíková

C F C Ami F G



1. Pojdme děti, pojdme spolu, vyženeme zimu z domu.

C G C F C G C



Zavoláme na jaro, aby se už chystalo.

2. Zimo - tys tu dlouho byla,
sněhu, mrazu nadělila.
Sněhuláci roztáli,
jaro někde zahálí...

3. Vzduch je zjara trochu jiný,
lístečky se klubou z hlíny.
Větrík nám den provoní,
jako loni, předloni.



Při procházce venku

- Pozorujte, jak se mění zimní příroda a počasí na jarní (jak mizí sníh, jaké je počasí, zda svítí sluníčko, apod)
- Vyhledávejte v zahrádkách, předzahrádkách domů a v trávě první jarní květiny. Zkuste je správně pojmenovat.
- Utrhněte si větvičku a dejte si ji doma do vázy, pozorujte rašení

